



¿Qué es?

Es un sistema de gestión de aprendizaje en la nube que le permitirá capacitar a sus empleados, socios y clientes en cualquier momento y desde cualquier lugar.

Beneficios

- ✓ Cursos ilimitados.
- ✓ Usuarios, Instructores y Administradores ilimitados.
- ✓ Soporte técnico para administradores.
- ✓ Soporte técnico para usuarios.

Características

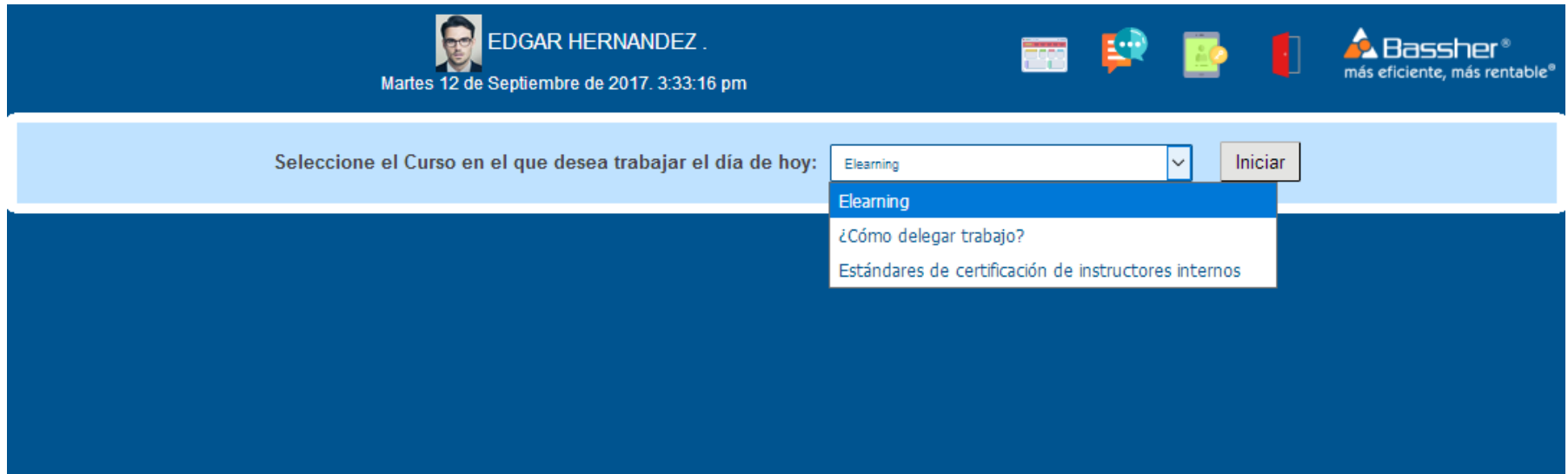
- ✓ 100% en la nube y listo para usar.
- ✓ Espacio de memoria ilimitado.
- ✓ Memoria y ancho de banda ilimitada.
- ✓ Usuarios, técnicos y administradores ilimitados
- ✓ Interfaz amigable.
- ✓ Escalable y portable.
- ✓ API para Integración con sus sistemas actuales.
- ✓ Soporte técnico incluido.



ROL PARTICIPANTE

Pantalla para Selección del Curso a realizar.

El sistema enlista los distintos cursos que tiene asignado el participante. En caso de que solo tenga un curso activo, el sistema comenzará con las actividades.

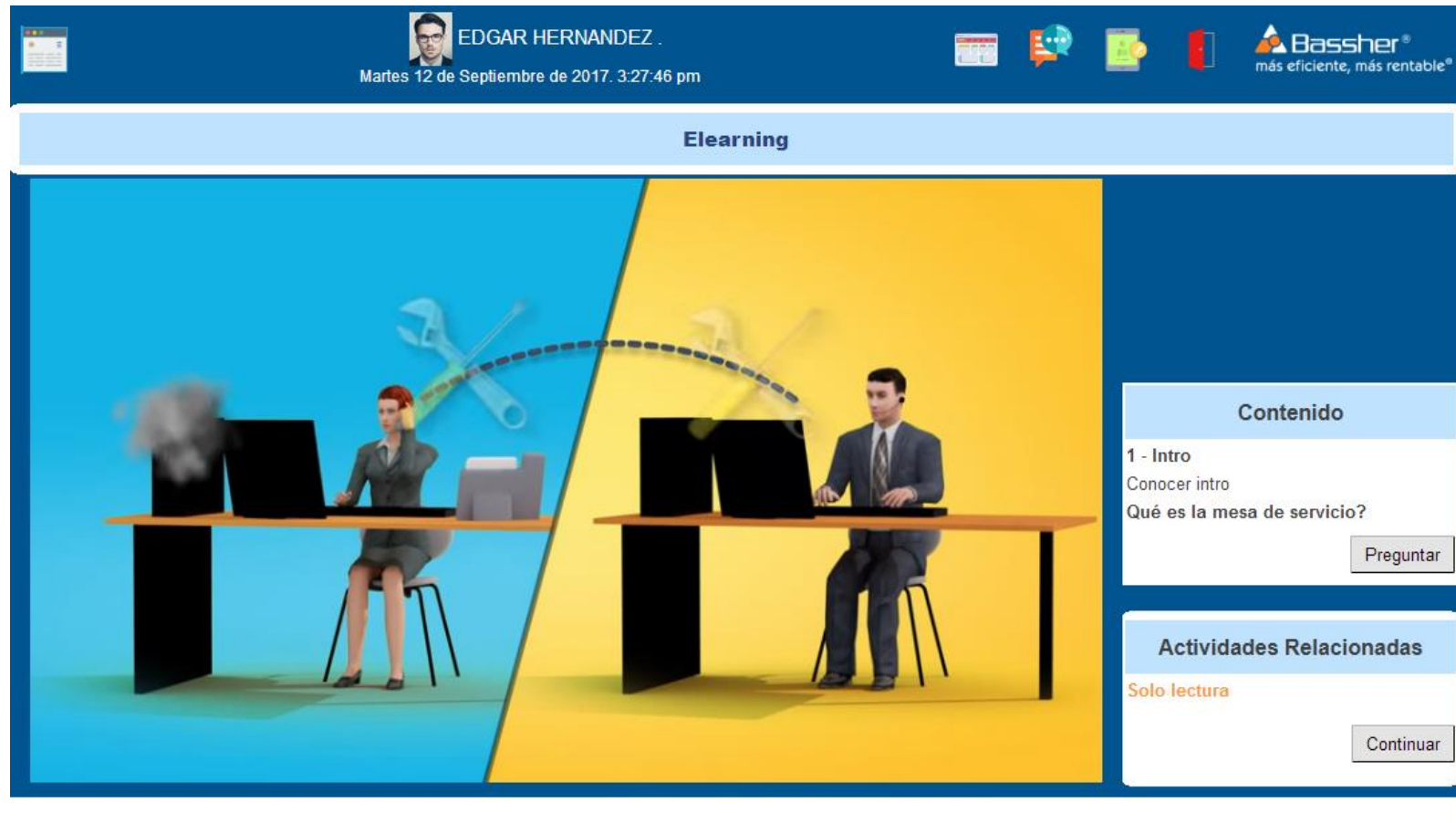


The screenshot shows a user interface for a participant named EDGAR HERNANDEZ. The header includes a profile picture, the name, and the date/time: Martes 12 de Septiembre de 2017. 3:33:16 pm. There are several icons for navigation and communication. The main content area has a light blue background with the text "Seleccione el Curso en el que desea trabajar el día de hoy:". Below this is a dropdown menu currently showing "Elearning" and an "Iniciar" button. The dropdown menu is open, showing two options: "Elearning" and "¿Cómo delegar trabajo?". Below the dropdown, there is a dark blue area with the text "Estándares de certificación de instructores internos".

Bassher® Todos los derechos reservados.

Presentación del contenido asociado.

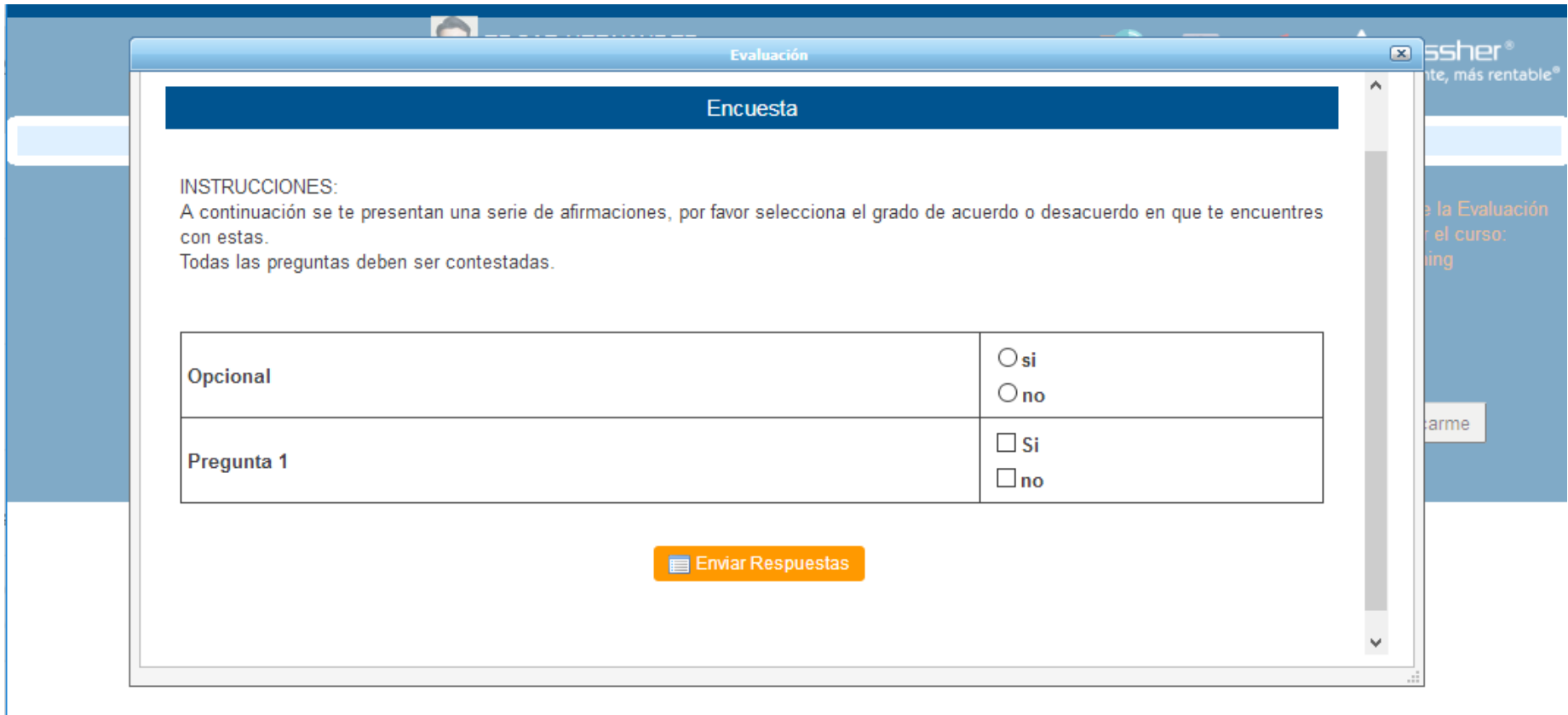
Una vez seleccionado el curso el sistema presentará el contenido a visualizar, este puede ser algún video, archivo PDF, HTML o imágenes.



The screenshot displays an e-learning platform interface. At the top, a user profile for EDGAR HERNANDEZ is shown with a timestamp of 'Martes 12 de Septiembre de 2017. 3:27:46 pm'. The main content area is titled 'Elearning' and features a large graphic with two figures at desks, connected by a dashed line, symbolizing collaboration or learning. On the right side, there are two panels: 'Contenido' with a list of items including '1 - Intro', 'Conocer intro', and 'Qué es la mesa de servicio?', and 'Actividades Relacionadas' with the item 'Solo lectura'. Both panels have buttons for 'Preguntar' and 'Continuar'.

Evaluación

En caso que el Curso tenga asociada alguna evaluación, esta será desplegada a la finalización del mismo.



The screenshot shows a web-based evaluation window. The window title is "Evaluación". Inside, there is a dark blue header with the word "Encuesta". Below the header, the text reads: "INSTRUCCIONES: A continuación se te presentan una serie de afirmaciones, por favor selecciona el grado de acuerdo o desacuerdo en que te encuentres con estas. Todas las preguntas deben ser contestadas." Below the instructions is a table with two rows. The first row is labeled "Opcional" and has two radio button options: "si" and "no". The second row is labeled "Pregunta 1" and has two checkbox options: "Si" and "no". At the bottom of the window is an orange button with a document icon and the text "Enviar Respuestas".

Opcional	<input type="radio"/> si <input type="radio"/> no
Pregunta 1	<input type="checkbox"/> Si <input type="checkbox"/> no

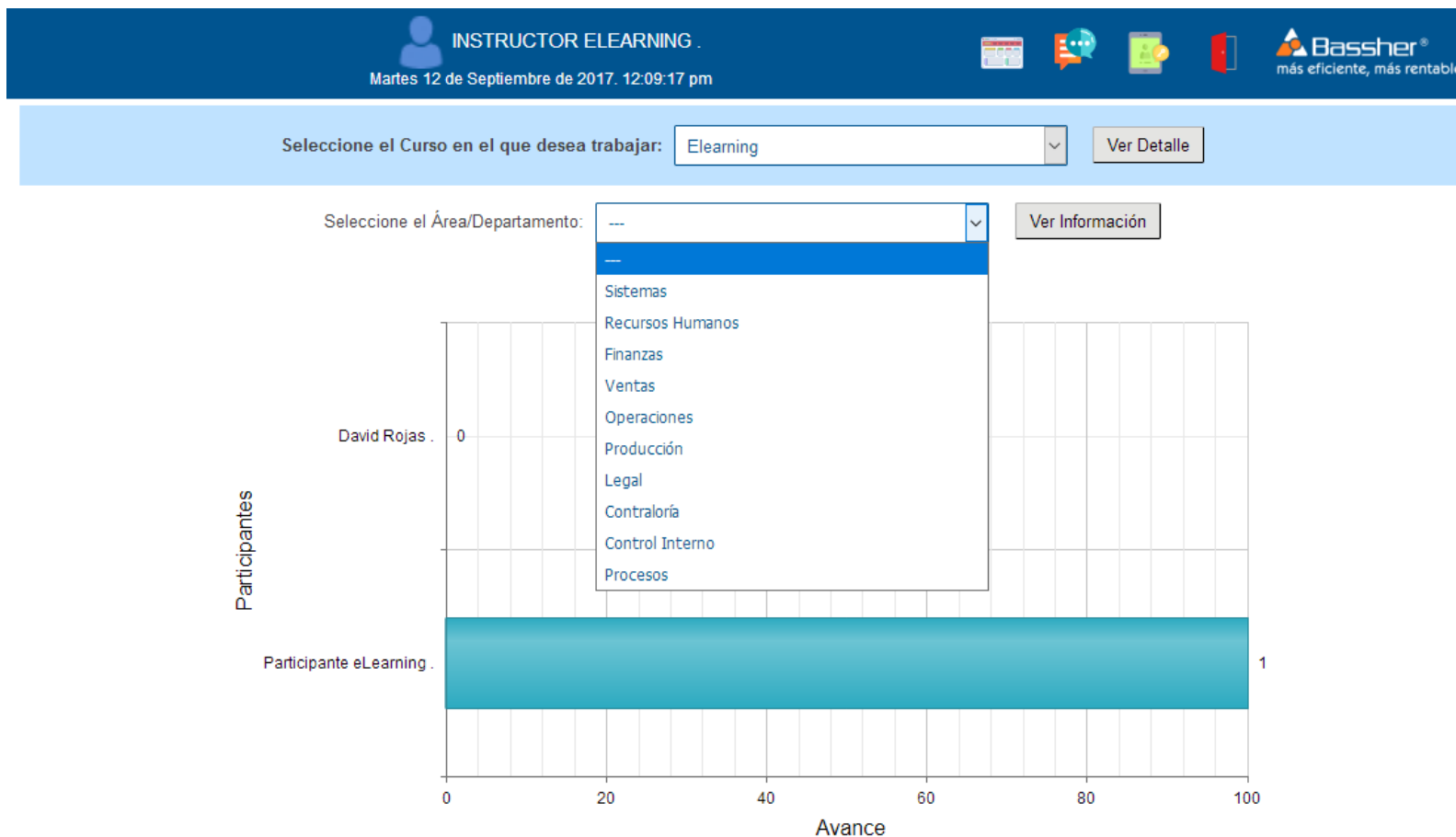
[Enviar Respuestas](#)



ROL INSTRUCTOR

Tablero de Control

Posibilidad para poder filtrar por área o departamento.



Tablero de Control

Vista individual de las evaluaciones relacionadas al curso.

INSTRUCTOR ELEARNING
Martes 12 de Septiembre de 2017. 12:10:31 pm

Valoración mínima para aprobar el curso: 1
Reactivos contestados corecctamente: 0

Total de preguntas: 2
Calificación: No acreditado

No	Pregunta	Respuesta	Calificación
1	Pregunta 1	Si	INCORRECTA
3	Opcional	si	INCORRECTA

Fecha Inicial: 11/0

Participante
David Rojas .
Participante eLearning .

Ver Avance

o	Calificación
	No acreditado



ROL ADMINISTRADOR

Tablero de Control

Pantalla para que el usuario con rol de **Administrador** pueda realizar el alta, baja y cambios de sus cursos.



ERIKA SANTAMARIA PLASCENCIA

Martes 12 de Septiembre de 2017. 12:34:09 pm







Cursos

Folio:

Nombre:

Tipo:

Estatus:

Activos
 Finalizados
 Todos

Sin Paginación









Id	Nombre Comercial	Fecha Inicial	Fecha Final	Tipo	Instructor	Participantes
14	Elearning	11/09/2017	30/09/2017	INTERNO	Instructor eLearning .	2
13	¿Cómo delegar trabajo?	31/03/2016	30/12/2016	INTERNO	Erika Santamaria Plascencia	0
12	Supervisión efectiva	31/03/2016	30/12/2016	INTERNO	Erika Santamaria Plascencia	0
11	Comunicación Asertiva	13/11/2015	30/12/2016	INTERNO	Erika Santamaria Plascencia	0
8	Liderazgo en las Organizaciones	04/11/2015	30/12/2016	INTERNO	Erika Santamaria Plascencia	0
7	Estándares de certificación de instructores internos	05/10/2015	01/12/2016	INTERNO	Instructor eLearning .	0
5	Redaccion	30/09/2015	30/12/2016	INTERNO	Oscar Constantino .	0
4	CRM Uso	15/09/2015	30/12/2016	INTERNO	Instructor eLearning .	0
3	Curso de Frances	15/09/2015	01/12/2016	INTERNO	Erika Santamaria Plascencia	0
2	Curso de Ingles	14/09/2015	30/12/2016	INTERNO	Erika Santamaria Plascencia	0

1 2

Tablero de Control

Pantalla para el alta de los cursos.

 ERIKA SANTAMARIA PLASCENCIA
Martes 12 de Septiembre de 2017. 12:35:19 pm


     más eficiente, más rentable®


Id: 14 Curso: Elearning

[Generales](#) [Temario, Contenido y Actividades](#) [Participantes](#) [Listado](#)

Id:	<input type="text" value="14"/>	Objetivo:	<input type="text" value="Certificación interna en el uso del elearning"/>
*Nombre:	<input type="text" value="Elearning"/>	*Fecha Final:	<input type="text" value="30/09/2017"/>
*Fecha de Inicio:	<input type="text" value="11/09/2017"/>	Clasificación:	<input type="text" value="----"/>
*Tipo:	<input type="text" value="INTERNO"/>	<input checked="" type="checkbox"/> Asignar Evaluación:	<input type="text" value="Elearning"/>
Instructor:	<input type="text" value="Instructor eLearning"/>		


¡La operación se realizó con éxito!






 Guardar

 Nuevo

Tablero de Control

Pantalla para el configuración del temario y asignación de materiales.

 ERIKA SANTAMARIA PLASCENCIA
Martes 12 de Septiembre de 2017. 12:36:47 pm

     Bassher®
más eficiente, más rentable®

Id: 14 Curso: Elearning

[Generales](#) [Temario, Contenido y Actividades](#) [Participantes](#) [Listado](#)

Temario

*Número:

*Nombre:

Objetivo:

*Duración (hrs):

Diseño de Curso

- (1)Intro
 - Contenido completo(1)
 - Solo lectura(1)

Contenido

*Orden:

*Contenido:

*Visualización:

Tipo de Archivos soportados: PDF, MP4

Archivo: Ningún archivo seleccionado.

Para videos puede hacer referencia a YouTube

Dirección web:

Actividad

*Orden:

*Actividad:

*Duración (hrs):


Evaluación: SI NO

Archivo Requerido: SI NO

Tablero de Control

Pantalla para la asignación de participantes.


ERIKA SANTAMARIA PLASCENCIA
Martes 12 de Septiembre de 2017. 12:38:04 pm







Id: 14 Curso: Elearning

[Generales](#) | [Temario, Contenido y Actividades](#) | [Participantes](#) | [Listado](#)

Seleccionar Participantes

Empleados:

Ver Todos los Departamentos:

Ver Todos los Proyectos:






Seleccionar todos

Seleccionar	Nombre	E-mail
<input type="checkbox"/>	Abel Molinero García	ruben.carmona@bassher.com
<input type="checkbox"/>	Administrador Bassher Systems	edgar.hernandez@bassher.com

Participantes Asignados

Seleccionar	Nombre	E-mail	Estatus	Evaluación
<input type="checkbox"/>	David Rojas .	david.jaimes@bassher.com	Sin Iniciar	<input type="button" value="Evaluación"/>
<input type="checkbox"/>	Participante eLearning .	erika_santamaria@hotmail.com	Finalizado	<input type="button" value="Evaluación"/>

Tablero de Control Pantalla para la asignación de participantes.

**ERIKA SANTAMARIA PLASCENCIA**
Martes 12 de Septiembre de 2017. 12:38:04 pm
**Bassher®**
más eficiente, más rentable®

Id: 14 Curso: Elearning

[Generales](#) [Temario, Contenido y Actividades](#) [Participantes](#) [Listado](#)

Seleccionar Participantes

Empleados:



Ver Todos los Departamentos:

Ver Todos los Proyectos:

Seleccionar todos


Seleccionar	Nombre	E-mail
<input type="checkbox"/>	Abel Molinero García	ruben.carmona@bassher.com
<input type="checkbox"/>	Administrador Bassher Systems	edgar.hernandez@bassher.com

Participantes Asignados






Seleccionar	Nombre	E-mail	Estatus	Evaluación
<input type="checkbox"/>	David Rojas .	david.jaimes@bassher.com	Sin Iniciar	
<input type="checkbox"/>	Participante eLearning .	erika_santamaria@hotmail.com	Finalizado	

Tablero de Control

Pantalla para la configuración de evaluaciones. La misma evaluación puede aplicarse a varios cursos.



ERIKA SANTAMARIA PLASCENCIA
Martes 12 de Septiembre de 2017. 12:44:08 pm

Encuesta Folio: 15 Nombre: Elearning

[Configuración](#) [Encuesta](#) [Estadísticas](#) [Listado](#)

Secciones

Descripción:

+ Agregar

Descripción	Orden	Eliminar
Prueba	1	Quitar
prueba 2	2	Quitar

Preguntas y Respuestas

- [-] (1)Pregunta 1
 - Si(1)
 - no(2)
- [-] (2)pregunta 2
 - si(1)
 - no(2)
- [-] (3)Opcional
 - si(1)
 - no(2)

Preguntas

Sección:

Pregunta:

Control para Respuesta:

Asociar pregunta Competencias (Opcional)

+ Agregar
Eliminar
+ Nueva

Contáctenos

Consulte con nuestros especialistas. Será un gusto para nosotros platicar con usted sobre nuestra empresa. Nuestras vías de comunicación están a su disposición, no dude en contactarnos si requiere una presentación ejecutiva de nuestros productos.

Sistemas compatibles con Windows y MAC.

Teléfono:

01 (55) 90 00 02 32

Email:

ventas@bassher.com