



¿Qué es?

Es una herramienta para poder conocer el ambiente laboral en que sus colaboradores se desempeñan, con el objetivo de identificar puntos a mejorar, modificar o eliminar. Así mismo poder tener información representativa para generar planes de acción y cambios efectivos, identificar fortalezas y áreas de oportunidad a lo largo de la empresa, generar un mejor ambiente laboral sano y productivo, evitar en lo posible la rotación de personal, atacar problemas de comunicación interna.

Funcionalidades

- ✓ Configuración de la encuestas, con total parametrización de preguntas y respuestas.
- ✓ Aplicación manual o automatizada.
- ✓ Notificaciones vía correo electrónico para la aplicación y seguimiento.
- ✓ Aplicaciones por área, departamento, proyecto, por número de empleado o de manera anónima.
- ✓ Gráficos para presentación de resultados y exportación de Excel de información generada para la generación de estadísticas.

Beneficios


- ✓ Encuestas de Clima ilimitadas.
- ✓ Empleados y administradores de RH ilimitados.
- ✓ Soporte técnico para empleados.
- ✓ Soporte técnico para administradores de RH.

Características





- ✓ 100% en la nube y listo para usar.
- ✓ Espacio de memoria ilimitado.
- ✓ Memoria y ancho de banda ilimitada.
- ✓ Usuarios, técnicos y administradores ilimitados
- ✓ Interfaz amigable.
- ✓ Escalable y portable.
- ✓ API para Integración con sus sistemas actuales.
- ✓ Soporte técnico incluido.

Encuestas de Clima Organizacional

En la pantalla inicial se podrá realizar la consulta de todas las encuestas en proceso, así mismo el inicio del alta de alguna nueva.



ERIKA SANTAMARIA PLASCENCIA
Miércoles 3 de Enero de 2018. 6:22:07 pm

Encuestas/Evaluaciones

Nombre:

Finaliza:

Inicia:

Tipo:

Interna


Sin Paginación

ID	Nombre	Tipo	Inicia	Finaliza	Aplicación	Anónima	Participantes	Vista Previa
13	Registro interno	Clima Laboral	21/06/2017	29/06/2017	INTERNA	NO	1	Visualizar
11	Encuesta Inee	Clima Laboral	06/12/2016	22/12/2016	INTERNA	SI	3	Visualizar
9	Clima Laboral 20161014	Clima Laboral	14/10/2016	31/10/2016	EXTERNA	SI	0	Visualizar
8	Clima Laboral Segundo Semestre del 2016	Clima Laboral	12/10/2016	31/12/2016	INTERNA	NO	3	Visualizar
1	Encuesta de clima laboral	Clima Laboral	22/05/2015	30/06/2015	INTERNA	NO	0	Visualizar

Bassher® Todos los derechos reservados.

Alta de Encuestas

En el alta de encuestas se podrá realizar la configuración total de la misma indicando el nombre, las instrucciones que deberá de tener, así como la vigencia de la misma.

 ERIKA SANTAMARIA PLASCENCIA
Miércoles 3 de Enero de 2018. 6:34:05 pm

Encuesta Folio: 8

[Configuración](#) [Complementos](#) [Participantes](#) [Encuesta](#) [Estadísticas](#) [Listado](#)

* Nombre:

Instrucciones

Por favor conteste la encuesta de ...

Invitación de Email

Bienvenido a la encuesta de clima laboral del 2do semestre del 2016

* Fecha de Inicio:

* Fecha de Término:

Tipo:

Modalidad de Aplicación: Por Empleado Anónima

Pregunta Abierta (Opcional):

Preguntas a Visualizar:

Aplica: Help Desk

Alta de Encuestas

Así mismo la asignación de participantes.

ERIKA SANTAMARIA PLASCENCIA
Miércoles 3 de Enero de 2018. 6:43:25 pm

Encuesta Folio: 8 Nombre: Clima Laboral Segundo Semestre del 2016

Configuración Complementos Participantes Encuesta Estadísticas Listado

Departamento:

Nombre	E-mail
<input type="checkbox"/> A Prueba Nomina	ruben.carmona@bassher.com
<input type="checkbox"/> Abel Molinero García	ruben.carmona@bassher.com
<input type="checkbox"/> Agustín Lopez Silva	ruben.carmona@bassher.com

Folio	Seleccionar	Nombre	E-mail	Teléfono	Contestado	Notif	Respuestas	Contestar
23	<input checked="" type="checkbox"/>	Edgar Hernandez	edgar.hernandez@bassher.com	304	Si, el ---	3	Ver	Contestar
24	<input type="checkbox"/>	Erika Santamaria Plascencia	rucs_26@hotmail.com	0	NO	0	Ver	Contestar
25	<input type="checkbox"/>	Administrador Bassher Systems	edgar.hernandez@bassher.com		Si, el ---	3	Ver	Contestar

Configuración de los Reactivos.

Encuesta Folio: 8 Nombre: Clima Laboral Segundo Semestre del 2016

Configuración Complementos Participantes Encuesta Estadísticas Listado

Secciones Preguntas y Respuestas

Descripción:

Descripción	Orden	Eliminar
Sección A	1	Quitar
Sección B	2	Quitar

Preguntas

Sección: Sección B

Pregunta: Pregunta 3

Control para Respuesta: CASILLA DE SELECCION

Asociar pregunta Competencias (Opcional)

- (1) Pregunta 1
 - Respuesta X(1)
 - Respuesta Y(2)
 - Respuesta X(2)
- (2) Pregunta 2
 - Respuesta X(1)
 - Respuesta Y(2)
 - Respuesta Z(3)
- (3) Pregunta 3
 - Respuesta X(1)
 - Respuesta Y(2)
 - Respuesta Z(3)
- (4) Pregunta 4
 - Respuesta X(1)
 - Respuesta Y(2)
 - Respuesta Z(3)

Consulta de Captura Preliminar.

Miércoles 3 de Enero de 2018. 6:41:45 pm

Encuesta Folio: 8 Nombre: Clima Laboral Segundo Semestre del 2016

Configuración Complementos Participantes Encuesta Estadísticas Listado

Respuestas Realizadas

No	Pregunta	Respuesta
4	Pregunta 4	Respuesta X
4	Pregunta 4	Respuesta Y
4	Pregunta 4	Respuesta Z
1	Pregunta 1	Respuesta X
3	Pregunta 3	Respuesta Y
2	Pregunta 2	Respuesta X

Notificación de Encuesta y Captura

El sistema enviará a los colaboradores un email de invitación para realizar la contestación de la encuesta.

Responder Responder a todos Reenviar



miércoles 03/01/2018 06:45 p. m.

Bassher <notificaciones@bassher.com>

Encuesta: Registro interno

Para edgar.hernandez@bassher.com

CC rucs_26@hotmail.com

Si hay problemas con el modo en que se muestra este mensaje, haga clic aquí para verlo en

Estimado(a): Edgar Hernandez .

Nombre: Registro interno

Finaliza: 30/06/2018

Para acceder al mismo de [CLICK AQUI](#).

De antemano agradecemos su participación.

Atentamente:

Encuesta

*La información proporcionada en esta encuesta será manejada con carácter de confidencialidad y para fines estadísticos exclusivamente

Unidad:

Dirección General:

Sexo:

Nivel:

Edad:

Antigüedad:

Nivel de Estudios:

INSTRUCCIONES:

A continuación se te presentan una serie de afirmaciones, por favor selecciona el grado de acuerdo o desacuerdo en que te encuentres con estas.

Todas las preguntas deben ser contestadas.

Enviar Respuestas

Emisión de Estadísticas

El sistema permite la generación de estadísticas y exportación a Excel, de acuerdo a los siguientes criterios: Participantes, Demográficos, Reactivos, Análisis de Frecuencias, Competencias, Índice de Satisfacción, Detalle del Participante y por el Valor de cada Pregunta.

Generales

Universo Inicial
4

Universo que Participó
3


Índice de Participación
75.00 %

Total de Preguntas
3

Valoración Máxima
12



Valoración Obtenida
7

Índice de Satisfacción
58.33 %



ERIKA SANTAMARIA PLASCENCIA

Miércoles 3 de Enero de 2018. 6:51:33 pm

Encuesta Folio: 14 Nombre: Encuesta de Satisfacción

[Configuración](#) [Participantes](#) [Encuesta](#) [Estadísticas](#) [Listado](#)

Información

Reactivos

Reactivos

No.	Pregunta	Valor Máximo	Total Máximo	Total Obtenido	Promedio	Satisfacción
1	2+2	2	6	3	1.00	50.00
2	3+3	2	6	4	1.33	66.67

Contáctenos

Consulte con nuestros especialistas. Será un gusto para nosotros platicar con usted sobre nuestra empresa. Nuestras vías de comunicación están a su disposición, no dude en contactarnos si requiere una presentación ejecutiva de nuestros productos.

Sistemas compatibles con Windows y MAC.

Teléfono:

01 (55) 90 00 02 32

Email:

info@bassher.com